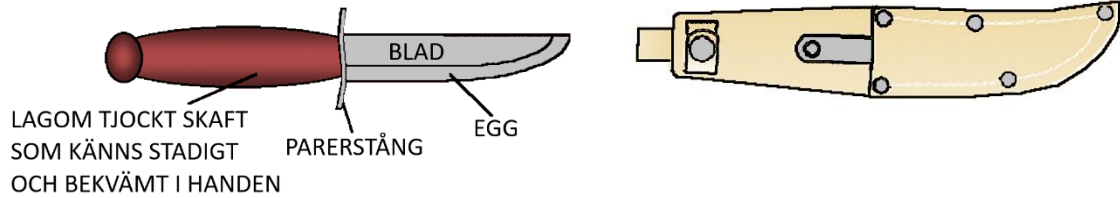


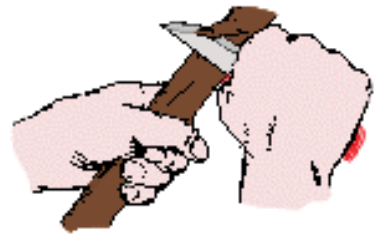
KNIVEN

SÄKERHET



- Kniven ska vara lagom stor för dej, den ska ha ett skaft som känns bekvämt och ligger stadigt i handen, den får bara ha *en* egg, och måste ha *parerstång*, så att fingrarna inte kan glida ner på bladet, åtminstone på eggssidan. Den ska ha ett kraftigt fodral (skyddar om man ramplar) som den inte kan ramla ur.

- Tälj *aldrig* mot dig. Tälj från dig, framför handen du håller träbiten med, och om du sitter, tälj framför dina knän.



- Tälj *aldrig* mot någon annan som är i närheten.
- Kniven är ett verktyg, ingen leksak.
- Spring inte med kniven i handen, ta av dig kniven vid lek, idrott och strapatser.



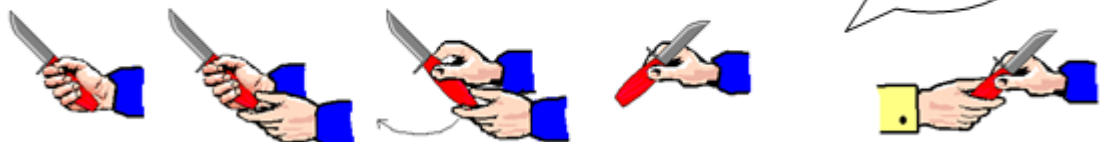
- Hugg aldrig fast kniven i något. Det finns risk att du glider ner med fingrarna på bladet och skär dig. Även om kniven har parerstång
- När kniven inte används ska den stoppas tillbaka i sitt fodral.



- Om du lämnar över kniven till någon annan, gör det på ett säkert sätt.

Varsågod.

Tack!

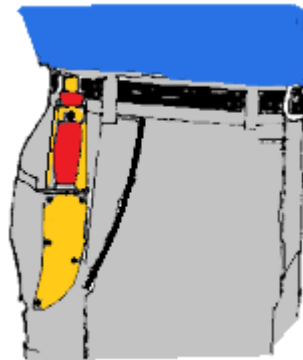


- Var särskilt försiktig om det är kallt ute. Fryser man om händerna är man fumligare. Detsamma gäller om man har vantar på sig.



- Håll kniven ren och torr. Då håller den längre och om man skär sig är det bättre att skära sig med en ren kniv.

- Håll kniven vass. En slö kniv slinter lätt, och kräver att man tar i mer.
- Om du bär kniven i bältet, fäst den så att den hänger lite snett baktill på byxorna. Då minskar risken för att ramla på den eller sätta sig på den.
- Var aktsam om din egen och andras egendom när du täljer.

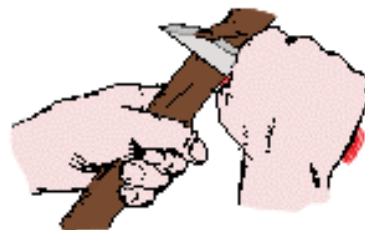


VAD LAGEN SÄGER OM KNIVAR

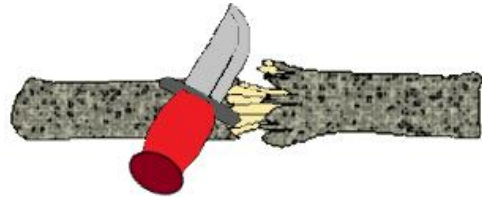
- § I Sverige är det förbjudet att bära kniv på allmänna platser. På väg till och från skogen eller Royal skall kniven alltså förvaras nedstoppad i packningen.
- § Det är förbjudet att skada levande träd och buskar utan markägarens tillstånd.

ATT ANVÄNDA KNIVEN

- Vi börjar med att repetera grundregeln: Tälj *aldrig* mot dig. Tälj från dig, framför handen du håller träbiten med, och om du sitter, tälj framför dina knän.
- Eggen ska göra en skärande rörelse mot träbiten. Försök inte att bara trycka eggen genom träet, då blir det hyvling eller klyvning, inte täljning.
- Om du vill tälja mot något stöd, till exempel för att spänta tändved, använd en stubbe eller en stadig platt träbit. (Använd *inte* din sko, dina knän, ett vedträ som kan rulla, en sten som skadar kniven, eller en levande trädrot som stöd. Du kan skada dig själv, din kniv eller naturen då...) Som förut gäller att du ska tälja från dig, framför handen du håller med, ochtt kniven ska skära, inte bara trycka.



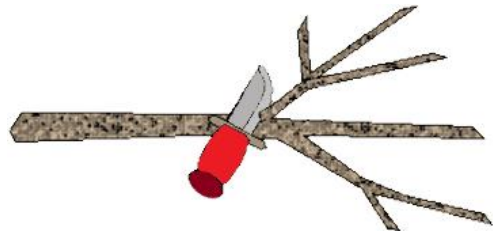
- För att tälja av en pinne som är så tjock att man inte klarar att kapa den med ett skär gör man små skär runt den, försiktigt så att man inte skär igenom och slinter. Sedan bryter man av den.



- Behöver du extra kraft, tryck med den andra handens tumme på baksidan av knivbladet. Om man bara tar i hårt är det risk för att man slinter eller viftar till med kniven om man skär igenom.



- Kvista grenar från "rotändan". Skär man från andra hållet vill kniven vrida sig in i stammen.



- Ska du skära av ett snöre, vik det dubbelt och sträck det runt knivens egg nära parerstången. Skär sedan av det. Som vanligt ska kniven göra en skärande rörelse när du ska kapa snöret. (Inte trycka eller hugga av det.)

